

ABERTURAS E BAIXAS DE EMPRESAS NO PARANÁ

**PAINEL MENSAL
NOVEMBRO/2025**



ABERTURAS E BAIXAS DE EMPRESAS NO PARANÁ - 2025

Comparativo com ano de 2024



EMPRESAS ABERTAS NO ESTADO - 2024/2025

PERÍODO: JANEIRO A NOVEMBRO

2025: 332.989

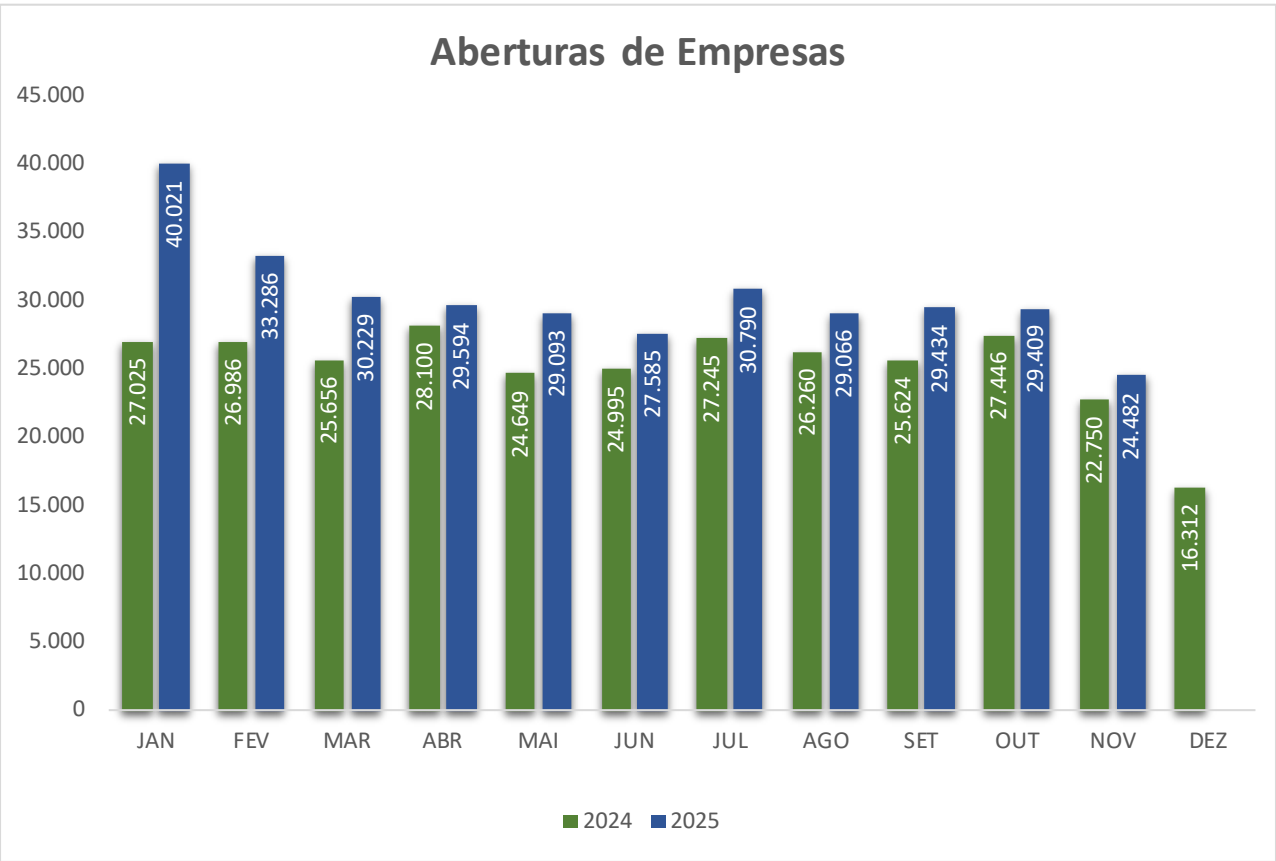
2024: 286.736

ABERTURAS

AUMENTO DE

16,13%

Em relação ao mesmo período do ano anterior



EMPRESAS BAIXADAS NO ESTADO - 2024/2025

PERÍODO: JANEIRO A NOVEMBRO

2025: 189.290

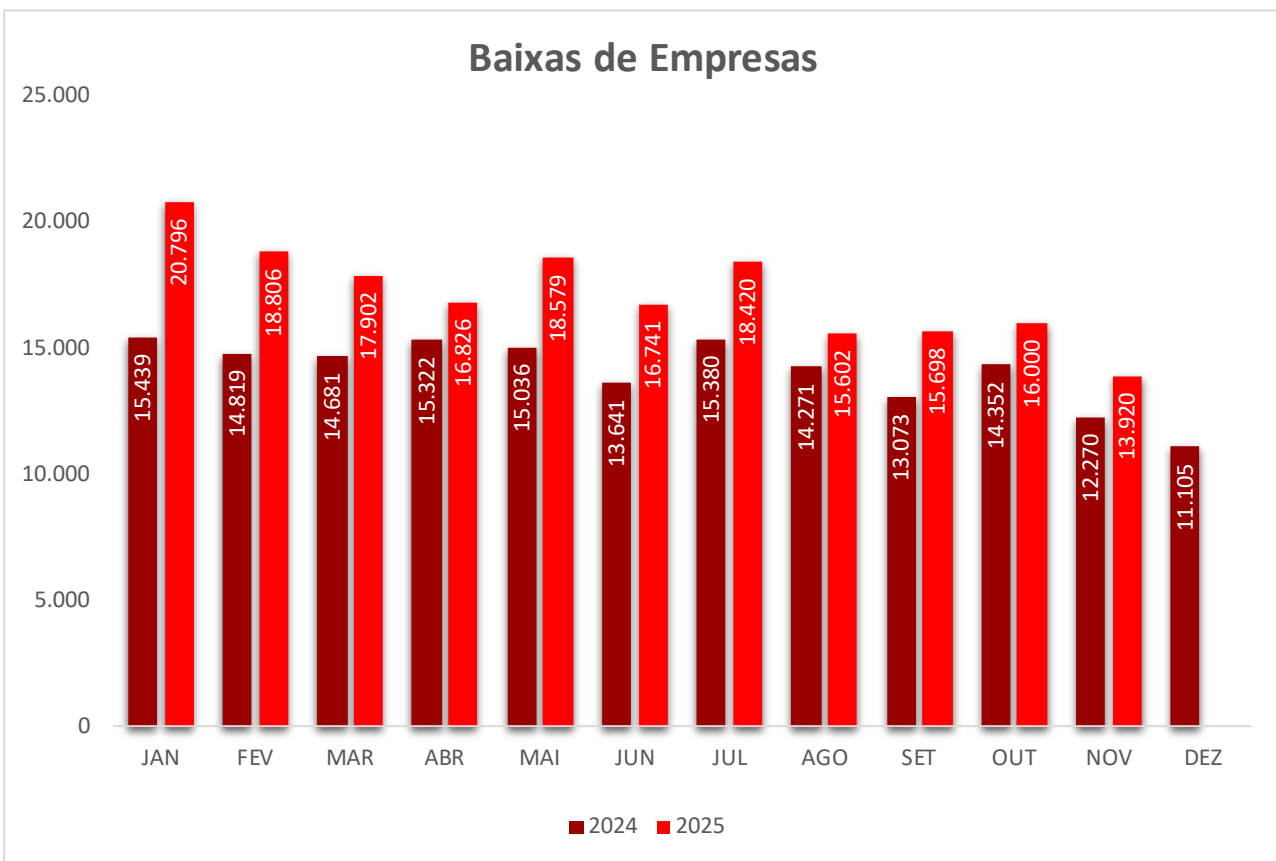
2024: 158.284

BAIXAS

AUMENTO DE

19,59%

Em relação ao mesmo período do ano anterior



ABERTURAS E BAIXAS DE EMPRESAS NO PARANÁ

Por Natureza Jurídica



ABERTURAS DE EMPRESAS - 2025
Por Natureza Jurídica

PERÍODO: JANEIRO A NOVEMBRO		
MEI	244.292	73,36%
LTDA	82.748	24,85%
Empresário	4.773	1,43%
S/A (fechada)	610	0,18%
Cooperativa	199	0,06%
S/A (aberta)	202	0,06%
Consórcio	149	0,04%
Outros Tipos *	16	0,00%
TOTAL	332.989	

* Inclui: Empresa Pública; Estabelecimento, no Brasil, de Empresa Binacional Argentino-Brasileira; Estabelecimento, no Brasil, de Sociedade Estrangeira; Sociedade de Economia Mista; Sociedade Empresária em Nome Coletivo, Inova Simples.

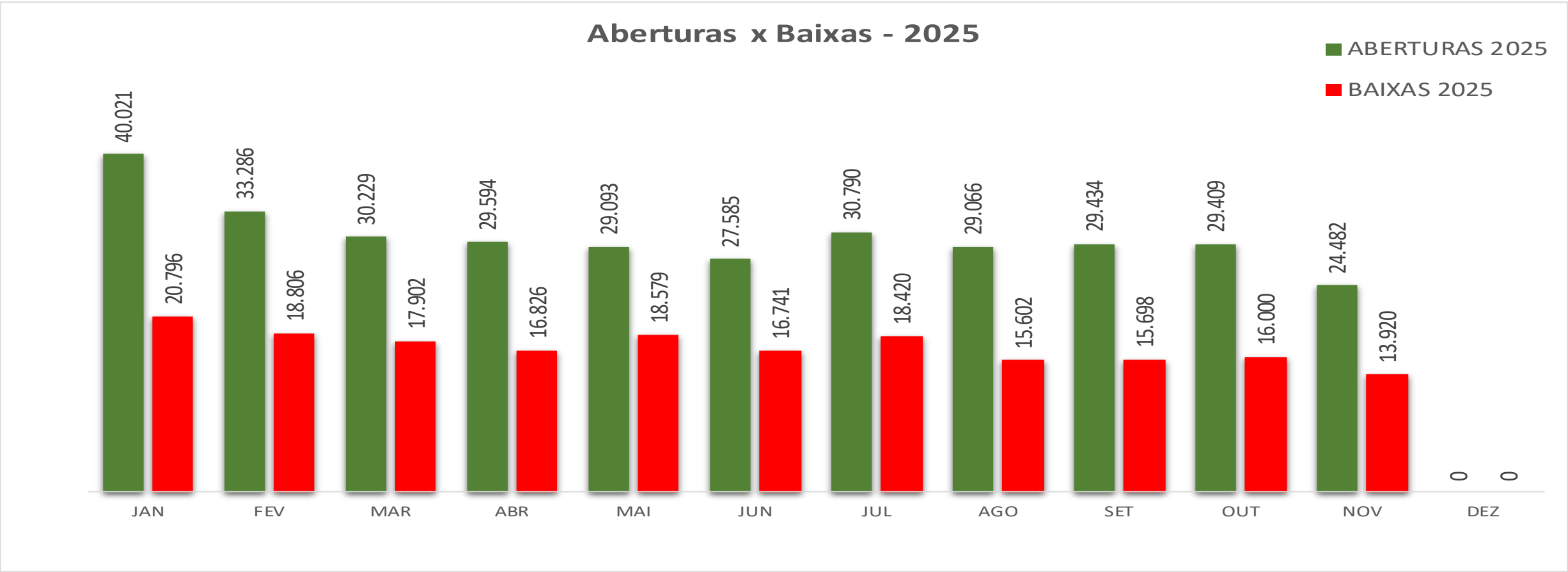
BAIXAS DE EMPRESAS - 2025
Por Natureza Jurídica

PERÍODO: JANEIRO A NOVEMBRO		
MEI	138.353	73,09%
LTDA	29.726	15,70%
Empresário	20.718	10,95%
S/A (fechada)	251	0,13%
Cooperativa	55	0,03%
S/A (aberta)	99	0,05%
Consórcio	23	0,01%
Outros Tipos *	65	0,03%
TOTAL	189.290	

ATIVAS		EMPRESAS BAIXADAS		EMPRESAS EM OUTRAS SITUAÇÕES		TOTAL DE EMPRESAS	
Matriz	1.875.007	Matriz	2.060.121	Matriz	521.618	Matriz	4.456.746
Filiais	83.616	Filiais	111.426	Filiais	15.724	Filiais	210.766
Total	1.958.623	Total	2.171.547	Total	537.342	Total	4.667.512

Fonte: Dados base CNPJ - 30/11//2025

PERÍODO: JANEIRO A NOVEMBRO/2025
EMPRESAS ABERTAS
332.989
EMPRESAS BAIXADAS
189.290
SALDO DE EMPRESAS (ABERTURAS MENOS BAIXAS)
143.699



SALDO DE EMPRESAS NO PARANÁ

Comparativo com o ano de 2024

PERÍODO: JANEIRO A NOVEMBRO/2025	NO MÊS	ACUMULADO ATÉ O MÊS
EMPRESAS ABERTAS	24.482 ↑	332.989 ↑
EMPRESAS BAIXADAS	13.920 ↑	189.290 ↑
SALDO DE EMPRESAS (Aberturas menos Baixas)	10.562 ↑	143.699 ↑

PERÍODO: JANEIRO A NOVEMBRO/2024	NO MÊS	ACUMULADO ATÉ O MÊS
EMPRESAS ABERTAS	22.750	286.736
EMPRESAS BAIXADAS	12.270	158.284
SALDO DE EMPRESAS (Aberturas menos Baxias)	10.480	128.452

SALDO DE EMPRESAS

AUMENTO DE 11,87%
Em relação ao mesmo período do ano anterior

ABERTURAS DE EMPRESAS

AUMENTO DE 7,61% NO MÊS
Em relação ao mesmo mês no ano anterior

16,13% ATÉ O MÊS
Em relação ao mesmo período do ano anterior

BAIXAS DE EMPRESAS

AUMENTO DE 13,45% NO MÊS
Em relação ao mesmo mês no ano anterior

19,59% ATÉ O MÊS
Em relação ao mesmo período do ano anterior

ENQUADRAMENTO DE EMPRESAS COMO BAIXO RISCO

Conforme Decreto 3434/2023



O Decreto nº 3.434/2023, de 14 de setembro de 2023, alterado pelo Decreto 10.590/2025, de 14 de julho de 2025, regulamenta a Lei da Liberdade Econômica no Paraná, classificando as empresas como de baixo risco e dispensando a emissão de Alvarás de Funcionamento e Licenciamentos para 975 atividades econômicas. A dispensa se aplica ao Corpo de Bombeiros, Vigilância Sanitária, Meio Ambiente, Defesa Agropecuária e Polícia Civil. O decreto passou a valer em 31 de janeiro de 2024.

QUANTIDADE TOTAL DE PROTOCOLOS BENEFICIADOS

Protocolos beneficiados com Selo de Baixo Risco		41.827
PERÍODO: JANEIRO A NOVEMBRO/2025		
Abertura de Empresas e Filiais	➡	23.839 55,23%
Alterações de Empresas	➡	17.988 44,77%

26,88% das empresas no Estado foram beneficiadas com o Selo de Baixo Risco na Abertura.

Até o Mês : NOVEMBRO/2025 foram abertas 88697 empresas (exceto MEI's) no Estado, considerando tanto matrizes como filiais. Destas, 23839 foram contempladas com o Selo.

10 Municípios com mais empresas beneficiadas com Selo de Baixo Risco (Abertura de Matriz, Filiais e Alterações)

PERÍODO: JANEIRO A NOVEMBRO/2025

MUNICÍPIO	ABERTURA	ALTERAÇÃO	TOTAL	%
Curitiba	8.379	5.229	13.608	32,64%
Maringá	2.051	1.811	3.862	9,26%
Londrina	1.608	1.238	2.846	6,83%
São José dos Pinhais	952	688	1.640	3,93%
Cascavel	933	544	1.477	3,54%
Ponta Grossa	700	633	1.333	3,20%
Foz do Iguaçu	544	385	929	2,23%
Pinhais	428	385	813	1,95%
Pato Branco	311	261	572	1,37%
Arapongas	292	263	555	1,33%

ENQUADRAMENTO DE EMPRESAS COMO BAIXO RISCO

Conforme Decreto 3434/2023



ENQUADRAMENTOS COMO BAIXO RISCO - MENSAL			
Por evento			
Mês	ABERTURA	ALTERAÇÃO	TOTAL
Janeiro	2.077	1.647	3.724
Fevereiro	2.239	1.877	4.116
Março	1.984	1.442	3.426
Abril	2.054	1.367	3.421
Maiο	1.876	1.301	3.177
Junho	1.918	1.344	3.262
Julho	2.215	1.612	3.827
Agosto	2.159	1.536	3.695
Setembro	2.319	1.788	4.107
Outubro	2.696	2.208	4.904
Novembro	2.302	1.866	4.168
Dezembro	0	0	0
TOTAL	23.839	17.988	41.827

